

平成15年10月

# 阿蘇市財政計画

阿蘇中部3町村合併推進協議会

総務部会財政分科会

## 阿蘇市財政計画作成要項

### 1、目的

阿蘇市建設計画を策定するうえで、新市での財政基盤の状況を把握する必要があり、また、合併後の財政運営を健全かつ効率的に実施するため、経常経費削減目標等を盛り込んだ、将来の方向性を熟知するため。

### 2、期間

基準年度・・・平成13年度及び平成14年度決算統計数値  
推計期間・・・平成17年度～平成26年度までの10年間

### 3、歳入歳出費目毎の算出根拠

#### 歳入

##### 地方税

今後の経済状況及び国の政策に大きく左右されるが、住民税においては、生産年齢人口が総務省統計局推計による将来人口の推移をみると、減少傾向にあるため、とりあえず現時点では、住民税所得割を若干の減で計上する。

また、地方税収入の太宗を占める固定資産税については、今後新增築家屋等分の増収要因も予測できるが、平成15年度より、家屋物価指数が100%を下回ったため、今後も固定資産税は減少するものと思われる。

なお、特別土地保有税については、平成15年度より課税廃止のため計上していない。

以上の状況を踏まえ、基準年度数値を参考に、毎年度0.25%～1.25%の減少で推計計上している。

合併しない場合、合併した場合とも、同じ数値で計上。

##### 各種交付金

地方譲与税、利子割交付金、ゴルフ場利用税交付金、地方特例交付金  
地方消費税交付金、自動車取得税交付金、交通安全対策交付金については、今後の国の動向及び新市での経済状態により、影響がでると思われるが、平成14年度までの減少幅と今後の状況を加味し、一定水準で推計計上している。

## 地方交付税

### 普通交付税

#### 【合併しない場合】

国の地財計画の方向性が予想し難い状況であるが、ここ数年の大幅な減少傾向は今後も続くものと予想され、地方交付税が歳入総額の太宗を占める地方自治体においては、今後の施策の行方に対して、多大な影響が生じることは言うまでもない。

今後の減額幅の予測が難しいが、各算出数値の引き下げは、今後も現状以上に打ち出されるものと予想されるため、平成13年度交付額を基準として、一の宮町・阿蘇町については、平成26年度交付額を約45%程度の減少で各年度調整して計上しています。

また、波野村については、平成21年度までと仮定しての過疎債発行に伴う交付税算入分を加味して、平成26年度交付額を約35%強の減少で、各年度調整して計上している。

なお、普通交付税の減少分をたいする、臨時財政対策債の制度は、現時点では、平成15年度までの措置であるが、今後も交付税制度改正と同様に、補填措置が講じられると予測されるので、詳細については地方債の欄で明記する。

#### 【合併した場合】

制度的な部分については、合併しない場合と大差ないと思われるが合併算定替の特例措置（合併後10年間と段階的なその後5年間を合併前の交付額の算出で配分）や合併特例法の財政支援措置により多額の財政需要額が見込まれる。

合併による交付税算入分

- ・市制施行による算入分・・・10年間で約15億2千万円
- ・合併補正（臨時的経費分）・・・5年間で約3億1千万円
- ・新市建設計画に伴う合併特例債等の事業費算入分  
10年間で約2.4億円

以上の結果、合併後10年間の交付総額は439億円となり、合併しなかった場合の単純合算交付額380億円より、59億円多く、交付されると予想される。

## 特別交付税

### 【合併しない場合】

各年度及び各町村の特殊事情等により、交付額に変動を生じるが、年々交付額が削減されており、今後の推移としては、平成 12 年度、平成 13 年度、平成 14 年度の推移を参考に、各年度 3 % ~ 5 % の減少で計上しています。

### 【合併した場合】

合併後、各年度通常部分については、減額交付となることは確実と思われるが、市制施行による特別交付税算定基礎額加算分の増加分及び公共料金格差是正、協議会経費算入分等、特例法に基づく財政支援措置の分を見込み計上しています。

以上の結果、合併後 10 年間の交付総額は 5.3 億円 となり、合併しなかった場合の単純合算交付額 4.4 億円 より、9 億円 多く交付されると予想される。

## 分担金及び負担金、使用料及び手数料

分担金及び負担金については、事業内容により変動することがあるが合併した場合・合併しない場合とも 2 年間に約 1 % の減額で計上しています。使用料及び手数料については、合併しない場合は、平成 14 年度数値を参考に算出し、2 年間に約 1 % の減額で計上しています。合併した場合は、各種公共料金等の調整及び施設等の統廃合により、若干減少するものと予想され、合併しない場合の平成 17 年度予想額の約 10 % 減で計上し、その後 2 年間で約 1 % の減で計上しています。

## 国庫支出金、県支出金

国の施策により、国庫補助金等の削減が打ち出されており、今後の動向が不透明な部分もあるが、現時点では、合併後の投資的な補助事業の協議が確定していないため、各町村の平成 18 年度までの実施計画を参考にし、また、福祉関係の事業費増を加味して、合併した場合、合併しない場合とも同額で計上しています。

なお、縣市町村合併特別交付金については、電算関係経費等に充てる関係上、合併前の交付額が発生するため、本計画には計上していない

阿蘇中部3町村

合併後普通交付税交付額推移試算

		平成 17 年度	平成 18 年度	平成 19 年度	平成 20 年度	平成 21 年度	平成 22 年度	平成 23 年度	平成 24 年度	平成 25 年度	平成 26 年度
旧町 村で の交 付 税 交 付 額	一の宮町	1,203,299	1,152,760	1,106,287	1,067,567	1,030,203	994,146	959,351	925,774	893,372	862,104
	阿蘇町	2,384,553	2,284,401	2,193,024	2,116,268	2,042,198	1,970,721	1,901,745	1,835,183	1,770,951	1,708,415
	波野村	863,573	835,938	810,859	790,587	770,822	751,551	732,762	714,442	689,436	665,305
合併前算入額		4,451,425	4,273,099	4,110,170	3,974,422	3,843,223	3,716,418	3,593,858	3,475,399	3,353,759	3,235,824
市制施行による交付税貫入盤		183,546	171,396	166,213	161,322	156,431	151,833	140,493	136,175	132,135	128,094
合併補正（臨時的経費分）		63,000	63,000	63,000	63,000	63,000					
新町建設計画に伴う事業費 補正算入分		0	10,670	29,100	50,440	128,860	243,110	369,580	467,240	525,620	568,650
その他地方債に伴う 交付税算入転		0	10,500	21,000	61,300	121,579	182,297	240,066	284,598	334,460	369,841
合併後算入額		246,546	255,566	279,313	336,062	469,870	577,240	750,139	888,013	992,215	1,066,585
総合計		4,697,971	4,528,665	4,389,483	4,310,484	4,313,093	4,293,658	4,343,997	4,363,412	4,345,974	4,302,409

対前年伸び率

96,4%

96,9%

98,2%

100,1%

99,5%

101,2%

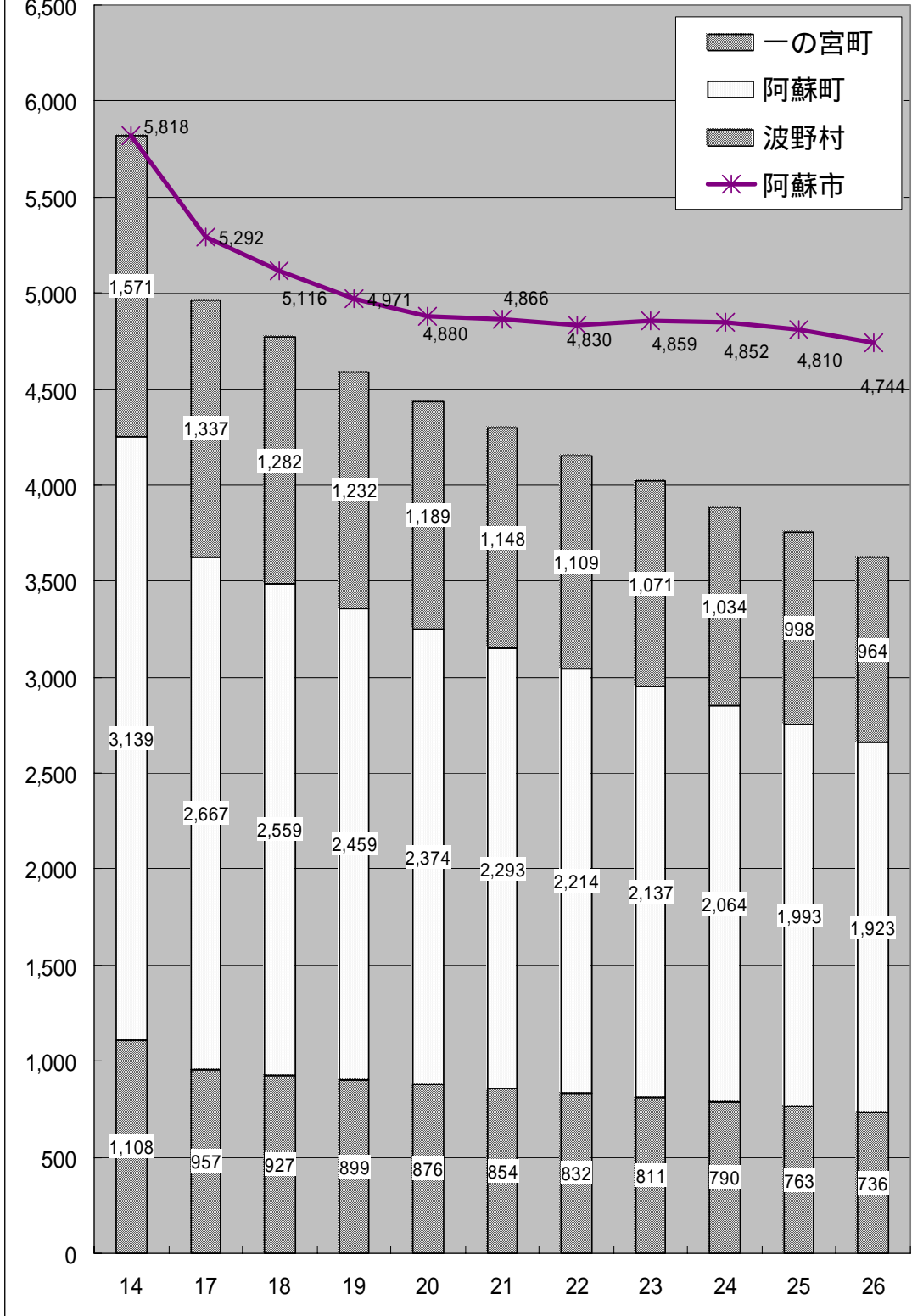
100,4%

99,6%

99,0%

### 地方交付税額の推移

単位：百万円



## 財産収入、寄附金、繰越金、諸収入

財産収入については、財産貸付収入、利子及び配当金等経常的な部分については、若干の減額で計上しています。なお、町村有地等の売り払いについては、現段階では把握できないため、計上していません。

寄附金、諸収入についても、同様に計上しています。

繰越金については、本来各年度決算では、必ず幾らかの繰越額が発生するが、本計画では予備費を見込んでいないため、歳入歳出を同額で計上しているため、各年度0円としています。

## 繰入金

繰入金については、合併時の各町村における基金持込額を平成14年度決算統計の標準財政規模の15%とした場合、合併10年後の基金保有額の最低限必要額を考慮し、各年度歳入歳出の状況及び普通建設事業の規模、緊急性等を加味し、財源調整を目的として計上しています。

なお、本計画での繰入金は財政調整基金及び減債基金を適用しています。

## 地方債

### 【合併しない場合】

過疎債については、現状までの発行額を参考に、平成21年度まで一定額で計上しています。

臨時財政対策債については、現時点では平成15年度までの措置であり平成16年度以降の措置がどのように講じられるか予想し難いが、大幅な地方交付税の削減は、今後も引き続き実施されることを推測

すれば、何らかの財源補填措置が講じられるものと思われるので、各町村の平成15年度発行予定額を参考にし各年度減額して計上しています。

なお、その他の起債額については、最小限度で計上。

### 【合併した場合】

過疎債については、平成21年度まで各年度2億円前後計上し、新市建設計画に伴う合併特例債については、合併後5年間に重点配分し、総額約100億円の発行を予定しています。

また、合併後の市町村の振興のための基金造成に対する特例債については、合併後4年間で約10億円の発行を予定しています。

また、臨時財政対策債については、前述した通り、今後の措置が確実に把握できないため、その他の起債額と併用して、各年度普通建設事業費総額等を考慮して計上しています。

ここに述べるまでもなく、合併特例債は借金であり、後世への償還額の状況を十分に熟知し、必要最小限に留める様、本計画を最大として、合併後取組まなければなりません。

## 歳 出

### 人件費

#### 【合併しない場合】

歳出総額での人件費の占める割合は、各町村とも高い水準で推移しており、今後も定員適正化及び組織の効率化により、人件費を削減していくことは、不可欠であるが、各町村の事情等により、一概に判断はし難いが、本計画では仮に次の要件とした場合で推計計上しています。

・議員報酬、特別職報酬、委員等報酬については、現行水準で推移し、また、職員給については、下記の採用計画と年間の昇給額を2.5%～3%とした場合で試算。

平成17年度～平成26年度までの職員の退職及び採用『仮』

・一の宮町	退職35人	採用19人	計 16人
・阿蘇町	退職67人	採用35人	計 32人
・波野村	退職15人	採用 9人	計 6人
計	<u>117人</u>	<u>63人</u>	<u>54人</u>

退職については、あくまで行1、行2対象職員の定年退職分

#### 【合併した場合】

議員報酬については、在任特例制度を2年間適用し、平成19年度から法定定数の26名とした場合で試算し、特別職については、市長助役・収入役・教育長各1名で、それぞれ現行の阿蘇町の報酬額を適用して試算計上しています。

・職員給については、合併しない場合と同様に職員数の削減が必要となるが、特に合併した場合は、単一町村の合算職員数となるため、類似市と比較しても、合併時の職員数が多くなるため、新市での新たな施策及び広大な市の面積等を考慮し、新市での財政運営が健全かつ効果的なものとするためにも、大胆な組織改革等による、職員数の削減が必要となります。



本計画では、仮に次の計画で試算しております。

阿蘇市職員退職採用計画『仮』

・平成17年度～平成26年度までの定年退職者数117人（行1行2定年退職）に対して、10年間の採用者総数を20人とし合併後10年間で、97名の職員を削減する。

なお、その後についても引き続き削減計画を実施する。

## 扶助費

扶助費については、今後も権限委譲及び少子高齢化対策等により、費用が増加することが予想されるが、合併しない場合での算出については、平成14年度数値を基準として、各年度約3%増で計上しています。合併した場合での算出については、各町村の福祉サービスの均等及び市制施行による福祉事務所設置に伴う福祉行政需要の増大を踏まえ、また、類似市の額を参考に、平成14年度数値の約30%増で試算し各年度約2%増で計上しています。

## 公債費

公債費については、前述の地方債での計画により試算しているが、合併した場合の本計画では、住民への合併効果を実効的に反映するために合併特例債の発行を地方債の欄で計画した額を計上しており、その場合、償還額の推移は平成25年度（約23億7千万円）をピークとした償還額の推移が予想されます。

但し、新市での実施計画及び新市での経費削減等の積極的な取り組みにより、起債額（合併特例債等）の発行は、最小限に留めることも考慮しなければならない。

## 物件費

### 【合併しない場合】

それぞれの町村で、共通する事業等に対して、物件費が生じているが、今後各町村の経常経費の削減が引き続き実施されることを見込み各年度約2%減で計上しています。

### 【合併した場合】

各町村共通する事業が一本化または縮小されるため、合併しない場合の平成17年度単純合算額より約9%減で算出し、各年度約2%～2.5%減で計上しています。

## 補助費等

### 【合併しない場合】

各町村様々な補助金、助成金事業を実施しており、その額は年々多額を極め、歳出に占める割合も高い数値で推移している状況であり  
今後は、事業の必要性及び効果性を鑑み費用の削減に徹し、各年度約1%～2%の減で計上しています。

なお、中山間地域等直接支払制度は現時点で平成16年度までの制度となっているため、平成17年度以降は計上していません)

### 【合併した場合】

新市の場合、補助費等の単純合算額の平成14年度数値が約22億で類似市(山鹿市約13億)と比較しても非常に高いが、補助金及び助成金事業については、今後の合併協議会での調整及び協議の結果に大きく左右されるため、現時点では判断し難いが、本計画では、合併しない場合の平成16年度数値を15%減で合併後5年間計上し、その後各年度約1%～3%減で計上しています。

## 繰出金

国保事業、老人保健事業、介護事業、上下水道事業等の繰出金については、年々増加状況にあり今後も、社会保障関係需要の増大は避けられない状況にあるため合併した場合は重複する部分等を考慮した額で計上しています。

## 投資的事業

### 【合併しない場合】

普通建設事業について、各町村とも実施計画に基づき事業が遂行されるが、地方交付税の削減、国庫支出金の縮小、公債費の増大等の要因が重なり、3町村の単純合算投資額も平成17年度の約19億円を最高に、平成22年度以降は約4億円～2億円という、非現実的な極めて厳しい状況が予想されます。

なお、合併しない場合の3町村の10年間の投資的事業の単純合算額は、収支の関係もあり約70億6千万円で計上しています。

### 【合併した場合】

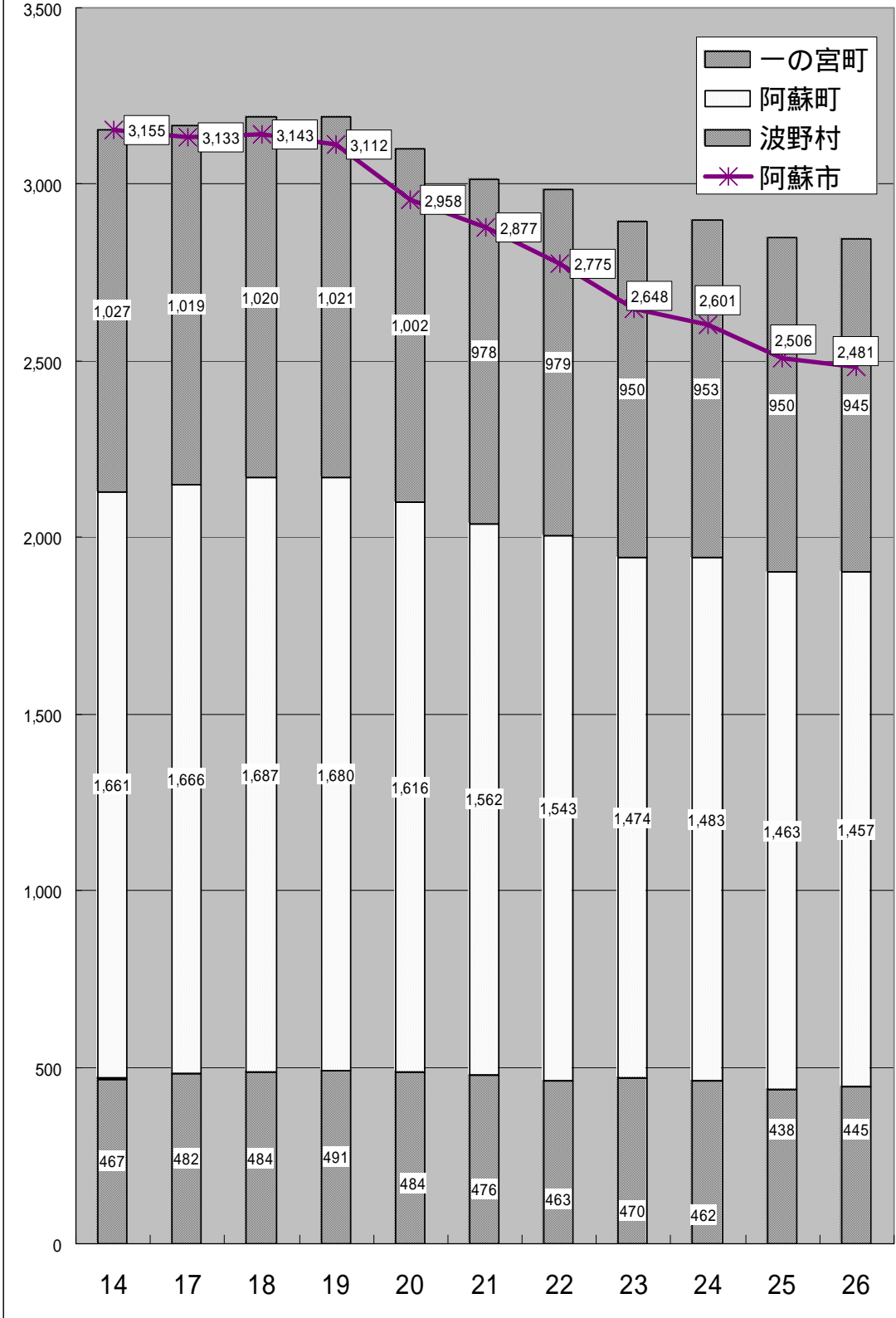
合併特例債事業・・・10年間の総事業費約105億円

過疎債事業・・・平成21年度までの5年間で約11億円

なお、前述の諸事情の影響があると思うが、その他の起債事業及び単独事業等も含んで、合併した場合の10年間の投資的事業の総額は、約200億円と見込み計上しています。

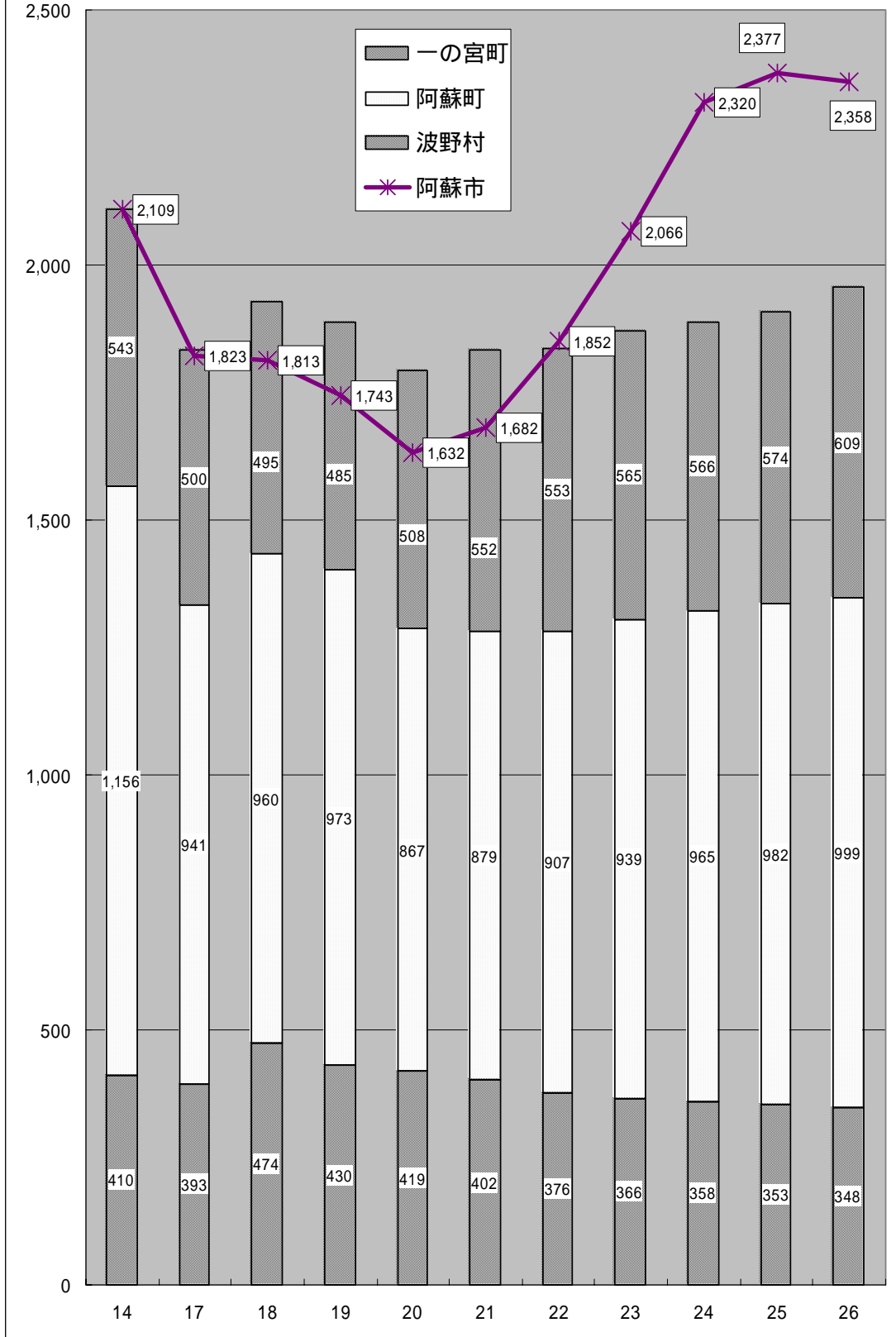
# 人件費推移

単位：百万円



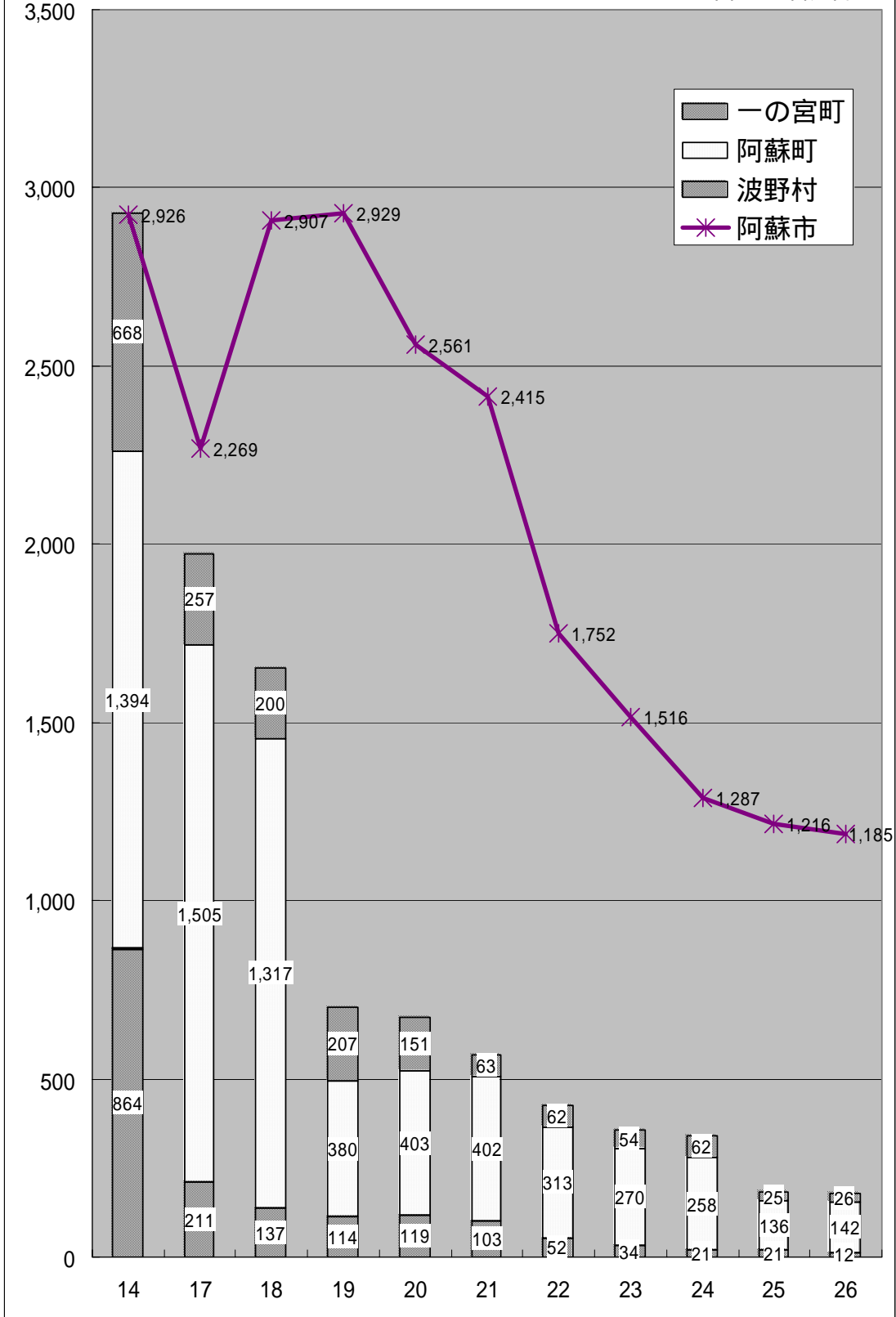
# 公債費推移

単位：百万円

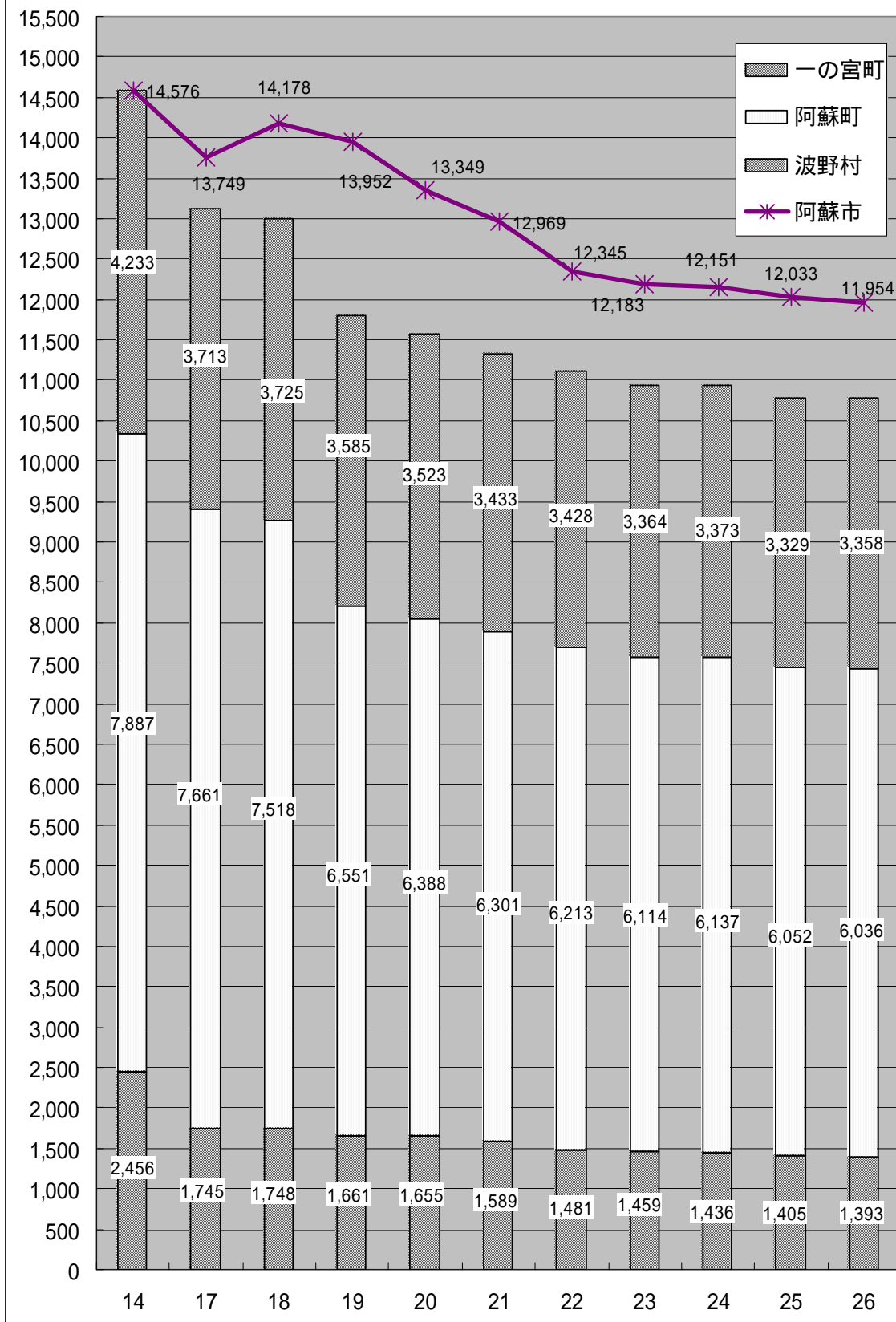


# 普通建設事業費推移

単位：百万円



### 歳入歳出総額推移



基金の推移

基金名	持込額	17年度	18年度	19年度	20年度	21年度	22年度	23年度	24年度	25年度	26年度
財政調整基金残高	1,205,700	1,455,700	1,495,700	1,515,700	1,515,700	1,535,700	1,515,700	1,385,700	1,165,700	885,700	585,700
取崩額		0	0	0	0	0	20,000	130,000	220,000	280,000	300,000
積立額		250,000	40,000	20,000	0	20,000	0	0	0	0	0
減債基金残高	100,000	100,000	200,000	200,000	250,000	250,000	250,000	250,000	250,000	250,000	130,000
取崩額		0	0	0	0	0	0	0	0	0	120,000
積立額		0	100,000	0	50,000	0	0	30,000	0	0	0
地域福祉基金残高	0	200,000	300,000	400,000	450,000	450,000	450,000	450,000	450,000	450,000	450,000
取崩額		0	0	0	0	0	0	0	0	0	0
積立額		200,000	100,000	100,000	50,000	0	0	0	0	0	0
人づくり(仮称)基金残高	0	100,000	150,000	200,000	250,000	250,000	250,000	250,000	250,000	250,000	250,000
取崩額		0	0	0	0	0	0	0	0	0	0
積立額		100,000	50,000	50,000	50,000	0	0	0	0	0	0
その他基金残高	0	0	50,000	100,000	200,000	200,000	200,000	200,000	200,000	200,000	200,000
取崩額		0	0	0	0	0	0	0	0	0	0
積立額		0	50,000	50,000	100,000	0	0	0	0	0	0
合計基金残高	1,305,700	1,855,700	2,195,700	2,415,700	2,665,700	2,685,700	2,665,700	2,535,700	2,315,700	2,035,700	1,615,700

合併時の基金持込額は、平成14年度決算統計による標準財政規模の15%（国保財調基金除く）で、計上している。

各基金の年度末残高は、その年の予算編成及び地財計画により、おおいに変動することがありえる。

参照：合併時各町村基金持込額	一の宮町	385,700千円
(町村長会決議事項)	阿蘇町	743,700千円
平成14年度標準財政規模×15%	波野村	176,300千円

#### 4、合併特例法による財政支援措置

##### 阿蘇中部3町村合併に対する額

###### 合併市町村補助金

合併特例法期限までに合併した市町村に対し、合併に伴い必要な事業として市町村建設計画に位置付けられたものを対象として、人口規模に応じた額を合併後3ヵ年度間補助する。

1億2千万円 3ヵ年度 = 3億6千万円

###### 普通交付税

合併算定替・・・合併に伴い普通交付税が急激に減少しないように合併から10年間は合併前の町村が存在するものとして計算。その後、5年間で段階的に本来の額まで縮減。

臨時的経費・・・合併直後に必要となる臨時的な経費について5ヵ年度間にわたり、普通交付税で措置する。

1億円 + 5千円 合併町村人口  
1 + 合併市町村数 - 2 4

1億円 + 5千円 × 30,457人  
1 + 3 - 2 4 = 3億15千万円

###### 特別交付税

起債制限との差の利子返還と新しいまちづくり等の財政措置。各町村がそれぞれ起債している利子の差があるので、その差をうめる格差是正。

4億円 + 4千円 増加人口 補正係数  
4億円 + 4千円 × 11,790人)) × 1.25 = 5億59千万円



## 合併特例債

合併後 10 ヲ年度に限り、市町村建設計画に基づいて行う、一定の公共的施設・道路等の整備事業及び地域の一本化促進のための基金積立等について、地方債を財源とすることができる。

充当率 95%

また、その地方債の元利償還金の一部について普通交付税措置を講じる。  
交付税措置率 70%

標準全体事業費 95% = 約 11.8 億 2 千万円

普通交付税算入額・・・約 8.2 億円

合併後の市町村の振興のための基金造成に対する財政措置。  
約 1.1 億 1 千万円 (普通交付税算入額・・・7 億 8 千万円)

## 熊本縣市町村合併特別交付金

合併市町村等における、緊急かつ特殊な財政需要に対し、合併成立年度を含む 5 ヲ年度以内に 5 億円を基準交付額とし、2 団体を超える合併の場合、1 団体増えるごとに 1 億円追加交付。

・ 3 団体合併の場合・・・6 億円

電算システム導入経費等に充当予定

## 5、総括

本計画を策定する過程で、合併しない場合の、各町村の財政計画は、町村により財政の弾力化及び健全性に差があり、また、現時点での諸状況により判断しており、本来の各年度ごとの各町村独自の施策が反映し難いが、全般的に、現在までの国の地財計画による地方交付税の削減、国庫支出金等の削減は、合併特例法期限以降も引き続き、厳しい削減施策が実施されるものと予想され、単独町村での財政力の弱体化が、より一層進むものと予想されます。以上のような状況により、投資的事業の縮減、少子高齢化対策に対応する財政需要の増大、地方債依存による公債費の増大等、長期的な視野に立った財政状況を推測した場合、本計画が示す通り、単独町村では、住民サービスの充実、各種インフラ整備等について限度があり、後に対応出来ない状況が生じてくることが予想されます。阿蘇中部3町村 阿蘇市 の場合、いままで各町村で共通する事業の統合充実及び各町村での施策の差異が均一されることによる、住民サービスの充実、また、合併特例法による財政支援策を活用した公共施設の整備及び道路交通網の整備等、いままで一町村では対応出来なかった様々な施策に取り組むことが可能となり、活力ある、住みやすいまちづくりを形成することができると思われます。なお、前述の施策を実現するためには、合併特例法による財政支援策と同時に、新市での組織のスリム化等による職員数の削減、物件費等の経常経費の徹底した削減、補助金助成金施策の見直し、各種公共施設の効率化等を合併後、市民及び議会、職員一丸となって取り組むことが重要課題と位置付けられます。また、平成27年度～平成31年度については、交付税の段階的縮小が実施され、平成32年度以降、本来の交付税算定に移行するため、各種の削減計画は引き続き長期的に進めることが必要であると考えます。最後に、多様化する住民ニーズと一段と厳しさを増す国の施策に、限りある財源で対応するためには、地方自治体の広域化による基盤の強化と地方財政の健全化をより一層確立していくことが必要不可欠だと考えます。

財政計画（3町村単純合算の場合）

【3町村】

歳入

	平成13年度	平成14年度	平成15年度	平成16年度	平成17年度	平成18年度	平成19年度	平成20年度	平成21年度	平成22年度	平成23年度	平成24年度	平成25年度	平成26年度
地方税	2,600,289	2,586,637	2,500,635	2,475,628	2,463,248	2,450,930	2,426,419	2,420,351	2,414,299	2,402,226	2,396,220	2,390,227	2,366,323	2,360,406
地方譲与税	246,401	247,879	247,000	247,000	241,700	241,700	238,600	238,600	234,600	234,600	233,200	232,700	231,600	231,100
利子割交付金	117,975	30,965	21,660	21,660	21,160	20,900	20,200	20,200	19,150	19,150	18,650	18,600	18,000	18,000
ゴルフ交付金	74,540	76,478	75,500	75,500	75,200	75,200	75,000	75,000	74,700	74,700	74,500	74,500	74,300	74,300
地方特例交付金	73,991	75,790	72,400	72,400	70,100	70,050	69,150	69,150	68,600	68,300	67,900	67,570	67,170	66,750
地方消費税交付金	283,812	246,782	236,021	236,000	233,000	233,000	231,350	231,350	230,750	230,700	229,700	229,700	228,650	228,650
自動車取得税交付金	99,714	81,182	77,565	76,300	76,000	75,300	74,900	74,500	74,000	73,700	73,200	72,500	72,000	71,500
地方交付税	6,351,663	5,818,521	5,440,154	5,183,000	4,961,367	4,767,741	4,589,972	4,439,829	4,294,667	4,154,317	4,018,619	3,887,415	3,753,414	3,623,489
（うち普通交付税）	5,752,087	5,242,139	4,886,829	4,651,809	4,451,425	4,273,099	4,110,170	3,974,422	3,843,223	3,716,418	3,593,858	3,475,399	3,353,759	3,235,824
（うち特別交付税）	599,576	576,382	553,325	531,191	509,942	494,642	479,802	465,407	451,444	437,899	424,761	412,016	399,655	387,665
交通安全対策交付金	6,403	6,209	6,000	5,950	5,900	5,780	5,730	5,700	5,700	5,570	5,540	5,520	5,400	5,400
分担金負担金	220,855	223,370	140,025	140,025	138,623	138,623	137,235	137,235	135,861	135,861	134,501	134,501	133,154	133,154
使用料手数料	333,975	327,182	366,911	366,911	363,241	363,241	359,607	359,607	356,010	356,010	352,449	352,449	348,923	348,923
国庫支出金	920,734	951,424	654,730	985,433	796,633	862,772	640,280	653,085	666,147	683,559	693,284	706,920	725,056	741,908
県支出金	1,124,983	1,150,340	984,791	1,273,795	1,352,034	1,275,819	892,048	900,968	919,903	928,639	930,918	937,549	948,922	958,535
財産収入	59,179	61,074	71,919	48,988	49,187	49,525	49,525	49,028	49,028	48,699	48,538	48,211	48,051	47,727
寄附金	8,810	4,112	300	300	300	300	300	300	300	300	300	300	300	300
繰入金	260,408	536,416	325,012	398,584	273,830	184,293	50,000	30,000	10,000	110,000	90,000	240,000	250,000	394,105
繰越金	732,623	614,329	673,151	0	0	0	0	0	0	0	0	0	0	0
諸収入	359,618	316,649	324,635	400,279	390,925	310,087	306,985	303,914	300,873	297,863	294,883	291,932	289,011	286,119
地方債	1,305,100	1,895,381	1,761,800	2,463,700	1,608,000	1,866,400	1,630,900	1,558,400	1,469,300	1,298,800	1,275,900	1,257,300	1,226,200	1,198,900
歳入合計	15,181,073	15,250,720	13,980,209	14,471,453	13,120,448	12,991,661	11,798,201	11,567,217	11,323,888	11,122,994	10,938,302	10,947,894	10,786,474	10,789,266

歳出

人件費	3,410,140	3,154,432	3,204,977	3,192,785	3,167,289	3,191,155	3,192,618	3,102,118	3,017,461	2,986,338	2,894,673	2,898,411	2,851,822	2,846,984
（うち職員給）	2,134,744	2,021,865	2,072,410	2,060,218	2,034,722	2,058,588	2,060,051	1,969,551	1,901,336	1,858,456	1,792,166	1,774,482	1,724,004	1,723,603
扶助費	806,219	863,772	889,683	916,374	943,866	972,181	994,141	1,013,466	1,031,038	1,068,844	1,085,477	1,120,681	1,139,692	1,159,674
公債費	2,020,917	2,109,160	2,038,786	2,038,057	1,834,710	1,928,663	1,888,009	1,794,103	1,833,186	1,836,653	1,870,348	1,889,796	1,909,892	1,955,832
物件費	1,690,297	1,650,548	1,808,348	1,764,587	1,724,727	1,691,737	1,639,481	1,606,691	1,554,741	1,512,159	1,479,304	1,458,606	1,433,487	1,394,896
維持補修費	79,175	58,458	72,273	72,890	74,077	75,558	66,417	74,135	50,000	47,000	45,000	45,000	40,000	40,000
補助費等	2,135,158	2,192,951	2,123,496	2,093,763	1,851,491	1,839,968	1,787,014	1,763,391	1,716,128	1,677,628	1,619,152	1,587,710	1,562,259	1,521,931
繰出金	1,153,896	1,257,498	1,337,902	1,362,551	1,386,938	1,414,211	1,437,733	1,459,358	1,480,581	1,500,282	1,519,768	1,539,536	1,601,598	1,622,901
積立金	251,988	31,179	191,635	205,980	11,000	82,288	4,000	4,000	4,000	4,000	4,000	4,000	4,000	4,000
投資出資貸付金	153,288	128,183	81,000	71,400	71,700	61,100	27,100	22,100	22,100	22,100	22,100	22,100	22,100	22,100
普通建設事業費	2,327,874	2,926,430	2,147,109	2,683,066	1,974,650	1,654,800	701,688	672,855	569,653	427,990	358,480	342,054	181,624	180,948
災害復旧事業費	537,792	204,958	85,000	70,000	80,000	80,000	60,000	55,000	45,000	40,000	40,000	40,000	40,000	40,000
歳出合計	14,566,744	14,577,569	13,980,209	14,471,453	13,120,448	12,991,661	11,798,201	11,567,217	11,323,888	11,122,994	10,938,302	10,947,894	10,786,474	10,789,266

財政計画（単独町村の場合）

【一の宮町】

歳入

	平成 13 年度	平成 14 年度	平成 15 年度	平成 16 年度	平成 17 年度	平成 18 年度	平成 19 年度	平成 20 年度	平成 21 年度	平成 22 年度	平成 23 年度	平成 24 年度	平成 25 年度	平成 26 年度
地方税	850,804	821,654	777,685	769,908	766,058	762,227	754,604	752,717	750,835	747,080	745,212	743,348	735,914	734,074
地方譲与税	65,994	66,865	67,000	67,000	66,200	66,200	65,900	65,900	65,300	65,300	64,700	64,700	64,100	64,100
利子割交付金	42,073	10,985	6,000	6,000	6,000	5,800	5,800	5,800	5,200	5,200	5,000	5,000	4,700	4,700
ゴルフ交付金	0	0	0	0	0	0	0	0	0	0	0	0	0	0
地方特例交付金	27,777	32,861	30,000	30,000	28,700	28,700	28,200	28,200	28,200	27,900	27,900	27,600	27,600	27,200
地方消費税交付金	101,020	87,330	82,000	82,000	80,000	80,000	79,200	79,200	78,800	78,800	78,200	78,200	77,900	77,900
自動車取得税交付金	26,688	23,009	23,000	22,000	22,000	21,500	21,500	21,100	21,100	20,800	20,800	20,400	20,400	20,000
地方交付税	1,800,178	1,571,495	1,471,241	1,399,127	1,336,861	1,282,315	1,231,955	1,189,464	1,148,443	1,108,838	1,070,602	1,033,687	998,047	963,638
（うち普通交付税）	1,644,213	1,420,530	1,326,315	1,259,999	1,203,299	1,152,760	1,106,287	1,067,567	1,030,203	994,146	959,351	925,774	893,372	862,104
（うち特別交付税）	155,965	150,965	144,926	139,128	133,562	129,555	125,668	121,897	118,240	114,692	111,251	107,913	104,675	101,534
交通安全対策交付金	1,509	1,449	1,500	1,500	1,450	1,450	1,400	1,400	1,400	1,370	1,370	1,350	1,350	1,350
分担金負担金	77,866	106,694	60,412	60,412	59,807	59,807	59,208	59,208	58,615	58,615	58,028	58,028	57,447	57,447
使用料手数料	145,562	140,244	143,225	143,225	141,792	141,792	140,374	140,374	138,970	138,970	137,580	137,580	136,204	136,204
国庫支出金	295,449	216,568	166,739	205,500	160,000	164,639	167,931	171,290	174,716	182,300	182,000	185,410	193,116	199,330
県支出金	320,020	375,943	313,222	330,024	251,224	253,736	256,273	258,836	271,350	273,600	269,330	269,345	274,036	276,900
財産収入	16,637	16,299	9,963	9,963	9,863	9,863	9,863	9,764	9,764	9,764	9,666	9,666	9,569	9,569
寄附金	0	1,000	100	100	100	100	100	100	100	100	100	100	100	100
繰入金	30,797	141,923	172,918	66,000	30,000	0	0	0	10,000	40,000	40,000	90,000	100,000	174,105
繰越金	297,007	180,877	121,473	0	0	0	0	0	0	0	0	0	0	0
諸収入	93,342	130,273	157,584	234,900	227,200	148,000	146,520	145,054	143,603	142,166	140,744	139,336	137,942	136,562
地方債	517,500	429,581	462,800	608,700	526,500	698,500	616,500	594,800	527,000	527,000	513,200	510,000	490,600	475,500
歳入合計	4,710,223	4,355,050	4,066,862	4,036,359	3,713,755	3,724,629	3,585,328	3,523,207	3,433,396	3,427,803	3,364,432	3,373,750	3,329,025	3,358,679

歳出

人件費	1,073,631	1,026,674	1,042,795	1,053,319	1,019,106	1,020,038	1,020,993	1,001,972	978,475	979,141	950,324	953,661	950,223	945,614
（うち職員給）	664,621	644,856	660,977	671,501	637,288	638,220	639,175	620,154	596,657	597,323	578,506	580,481	573,154	572,982
扶助費	283,513	310,727	320,048	329,650	339,539	349,725	353,011	359,023	363,000	381,808	389,444	397,232	401,204	409,228
公債費	528,769	543,084	551,131	620,598	500,214	494,672	485,562	507,800	552,570	553,405	565,159	566,585	574,525	609,236
物件費	615,741	556,416	545,287	529,381	511,684	502,955	492,895	483,037	463,577	449,709	435,922	427,203	418,658	410,284
維持補修費	34,388	22,597	23,048	23,509	23,980	24,459	24,948	25,007	20,000	17,000	15,000	15,000	10,000	10,000
補助費等	602,072	759,866	714,653	702,506	601,320	604,727	585,705	584,200	572,235	560,790	522,750	512,295	502,049	492,008
繰出金	275,032	267,429	350,400	355,300	360,000	367,200	374,544	380,221	389,675	397,469	405,418	413,526	421,797	430,233
積立金	5,693	4,948	5,400	5,400	5,100	76,388	1,000	1,000	1,000	1,000	1,000	1,000	1,000	1,000
投資出資貸付金	65,007	51,160	74,000	64,600	64,900	54,300	20,000	15,000	15,000	15,000	15,000	15,000	15,000	15,000
普通建設事業費	908,524	668,479	425,100	322,096	257,912	200,165	206,670	150,947	62,864	62,481	54,415	62,248	24,569	26,076
災害復旧事業費	136,976	22,197	15,000	30,000	30,000	30,000	20,000	15,000	15,000	10,000	10,000	10,000	10,000	10,000
歳出合計	4,529,346	4,233,577	4,066,862	4,036,359	3,713,755	3,724,629	3,585,328	3,523,207	3,433,396	3,427,803	3,364,432	3,373,750	3,329,025	3,358,679

財政計画（単独町村の場合）

【阿 蘇 町】

歳入

	平成 13 年度	平成 14 年度	平成 15 年度	平成 16 年度	平成 17 年度	平成 18 年度	平成 19 年度	平成 20 年度	平成 21 年度	平成 22 年度	平成 23 年度	平成 24 年度	平成 25 年度	平成 26 年度
地方税	1,654,110	1,676,241	1,635,961	1,619,601	1,611,502	1,603,444	1,587,409	1,583,440	1,579,481	1,571,583	1,567,654	1,563,734	1,548,096	1,544,225
地方譲与税	138,153	138,523	138,000	138,000	134,500	134,500	132,200	132,200	129,300	129,300	128,500	128,500	128,000	128,000
利子割交付金	71,090	18,724	15,000	15,000	14,500	14,500	13,800	13,800	13,400	13,400	13,100	13,100	12,800	12,800
ゴルフ交付金	74,540	76,478	75,500	75,500	75,200	75,200	75,000	75,000	74,700	74,700	74,500	74,500	74,300	74,300
地方特例交付金	43,848	40,531	40,000	40,000	39,000	39,000	38,600	38,600	38,100	38,100	37,700	37,700	37,300	37,300
地方消費税交付金	170,072	148,659	145,000	145,000	144,000	144,000	143,200	143,200	143,000	143,000	142,600	142,600	141,900	141,900
自動車取得税交付金	55,906	43,519	42,000	42,000	41,700	41,700	41,300	41,300	41,000	41,000	40,500	40,500	40,000	40,000
地方交付税	3,385,064	3,139,026	2,935,202	2,791,510	2,667,364	2,558,727	2,459,120	2,374,381	2,292,567	2,213,579	2,137,317	2,063,687	1,992,600	1,923,415
（うち普通交付税）	3,052,699	2,819,369	2,628,332	2,496,915	2,384,553	2,284,401	2,193,024	2,116,268	2,042,198	1,970,721	1,901,745	1,835,183	1,770,951	1,708,415
（うち特別交付税）	332,365	319,657	306,870	294,595	282,811	274,326	266,096	258,113	250,369	242,858	235,572	228,504	221,649	215,000
交通安全対策交付金	3,674	3,583	3,500	3,500	3,500	3,400	3,400	3,400	3,400	3,300	3,300	3,300	3,200	3,200
分担金負担金	139,178	112,286	77,580	77,580	76,804	76,804	76,036	76,036	75,275	75,275	74,522	74,522	73,776	73,776
使用料手数料	173,147	171,727	208,797	208,797	206,709	206,709	204,641	204,641	202,594	202,594	200,568	200,568	198,562	198,562
国庫支出金	497,388	423,434	411,651	446,133	513,333	528,833	379,783	387,378	395,126	403,028	411,089	419,311	427,697	436,251
県支出金	605,599	560,729	538,092	718,371	987,610	916,383	545,644	551,100	556,611	562,177	567,798	573,476	579,211	585,003
財産収入	39,258	36,121	55,544	32,613	32,977	33,315	33,315	32,981	32,981	32,652	32,652	32,325	32,325	32,001
寄附金	5,592	112	100	100	100	100	100	100	100	100	100	100	100	100
繰入金	181,944	391,501	75,893	332,584	173,830	114,293	50,000	0	0	20,000	0	100,000	100,000	150,000
繰越金	281,287	245,875	399,413	0	0	0	0	0	0	0	0	0	0	0
諸収入	148,391	75,235	57,022	56,451	55,887	55,328	54,774	54,226	53,683	53,146	52,614	52,087	51,566	51,050
地方債	541,200	984,400	694,200	1,639,600	882,700	972,500	712,700	677,000	670,100	636,500	630,200	617,500	611,000	605,100
歳入合計	8,209,441	8,286,704	7,548,455	8,382,340	7,661,216	7,518,736	6,551,022	6,388,783	6,301,418	6,213,434	6,114,714	6,137,510	6,052,433	6,036,983

歳出

人件費	1,853,449	1,661,008	1,688,419	1,658,515	1,665,864	1,687,396	1,680,467	1,616,365	1,562,766	1,543,412	1,474,823	1,483,141	1,463,105	1,456,569
（うち職員給）	1,179,213	1,096,463	1,123,874	1,093,970	1,101,319	1,122,851	1,115,922	1,051,820	1,014,663	978,867	930,338	918,596	898,560	892,024
扶助費	490,408	510,650	525,969	541,748	558,001	574,741	591,983	603,822	615,899	634,376	640,719	666,475	679,805	690,002
公債費	1,106,754	1,155,704	1,083,157	990,415	941,157	960,315	972,610	866,896	878,560	907,648	939,586	964,921	982,452	998,975
物件費	777,950	824,188	998,516	978,545	958,974	939,795	902,579	884,527	861,507	844,276	827,390	810,842	798,679	772,785
維持補修費	20,986	26,560	26,825	27,093	27,364	27,911	28,469	25,003	20,000	20,000	20,000	20,000	20,000	20,000
補助費等	1,280,763	1,185,329	1,173,475	1,161,740	1,037,711	1,026,207	994,524	974,633	945,588	926,676	908,142	889,979	876,629	849,096
繰出金	800,225	901,905	897,575	915,526	933,837	952,513	966,801	981,303	991,116	1,001,027	1,011,037	1,021,147	1,072,841	1,083,569
積立金	242,909	23,209	180,135	3,000	2,000	2,000	2,000	2,000	2,000	2,000	2,000	2,000	2,000	2,000
投資出資貸付金	59,728	50,962	900	700	700	700	1,000	1,000	1,000	1,000	1,000	1,000	1,000	1,000
普通建設事業費	1,012,765	1,393,604	923,484	2,085,058	1,505,608	1,317,158	380,589	403,234	402,982	313,019	270,017	258,005	135,922	142,987
災害復旧事業費	317,629	154,172	50,000	20,000	30,000	30,000	30,000	30,000	20,000	20,000	20,000	20,000	20,000	20,000
歳出合計	7,963,566	7,887,291	7,548,455	8,382,340	7,661,216	7,518,736	6,551,022	6,388,783	6,301,418	6,213,434	6,114,714	6,137,510	6,052,433	6,036,983

財政計画（単独町村の場合）

【波野村】

歳入

	平成13年度	平成14年度	平成15年度	平成16年度	平成17年度	平成18年度	平成19年度	平成20年度	平成21年度	平成22年度	平成23年度	平成24年度	平成25年度	平成26年度
地方税	95,375	88,742	86,989	86,119	85,688	85,259	84,406	84,194	83,983	83,563	83,354	83,145	82,313	82,107
地方譲与税	42,254	42,491	42,000	42,000	41,000	41,000	40,500	40,500	40,000	40,000	40,000	39,500	39,500	39,000
利子割交付金	4,812	1,256	660	660	660	600	600	600	550	550	550	500	500	500
ゴルフ交付金	0	0	0	0	0	0	0	0	0	0	0	0	0	0
地方特例交付金	2,366	2,398	2,400	2,400	2,400	2,350	2,350	2,350	2,300	2,300	2,300	2,270	2,270	2,250
地方消費税交付金	12,720	10,793	9,021	9,000	9,000	9,000	8,950	8,950	8,950	8,900	8,900	8,900	8,850	8,850
自動車取得税交付金	17,120	14,654	12,565	12,300	12,300	12,100	12,100	12,100	11,900	11,900	11,900	11,600	11,600	11,500
地方交付税	1,166,421	1,108,000	1,033,711	992,363	957,142	926,699	898,897	875,984	853,657	831,900	810,700	790,041	762,767	736,436
(うち普通交付税)	1,055,175	1,002,240	932,182	894,895	863,573	835,938	810,859	790,587	770,822	751,551	732,762	714,442	689,436	665,305
(うち特別交付税)	111,246	105,760	101,529	97,468	93,569	90,761	88,038	85,397	82,835	80,349	77,938	75,599	73,331	71,131
交通安全対策交付金	1,220	1,177	1,000	950	950	930	930	900	900	900	870	870	850	850
分担金負担金	3,811	4,390	2,033	2,033	2,012	2,012	1,991	1,991	1,971	1,971	1,951	1,951	1,931	1,931
使用料手数料	15,266	15,211	14,889	14,889	14,740	14,740	14,592	14,592	14,446	14,446	14,301	14,301	14,157	14,157
国庫支出金	127,897	311,422	76,340	333,800	123,300	169,300	92,566	94,417	96,305	98,231	100,195	102,199	104,243	106,327
県支出金	199,364	213,668	133,477	225,400	113,200	105,700	90,131	91,032	91,942	92,862	93,790	94,728	95,675	96,632
財産収入	3,284	8,654	6,412	6,412	6,347	6,347	6,347	6,283	6,283	6,283	6,220	6,220	6,157	6,157
寄附金	3,218	3,000	100	100	100	100	100	100	100	100	100	100	100	100
繰入金	47,667	2,992	76,201	0	70,000	70,000	0	30,000	0	50,000	50,000	50,000	50,000	70,000
繰越金	154,329	187,577	152,265	0	0	0	0	0	0	0	0	0	0	0
諸収入	117,885	111,141	110,029	108,928	107,838	106,759	105,691	104,634	103,587	102,551	101,525	100,509	99,503	98,507
地方債	246,400	481,400	604,800	215,400	198,800	195,400	301,700	286,600	272,200	135,300	132,500	129,800	124,600	118,300
歳入合計	2,261,409	2,608,966	2,364,892	2,052,754	1,745,477	1,748,296	1,661,851	1,655,227	1,589,074	1,481,757	1,459,156	1,436,634	1,405,016	1,393,604

歳出

人件費	483,060	466,750	473,763	480,951	482,319	483,721	491,158	483,781	476,220	463,785	469,526	461,609	438,494	444,801
(うち職員給)	290,910	280,546	287,559	294,747	296,115	297,517	304,954	297,577	290,016	282,266	283,322	275,405	252,290	258,597
扶助費	32,298	42,395	43,666	44,976	46,326	47,715	49,147	50,621	52,139	52,660	55,314	56,974	58,683	60,444
公債費	385,394	410,372	404,498	427,044	393,339	473,676	429,837	419,407	402,056	375,600	365,603	358,290	352,915	347,621
物件費	296,606	269,944	264,545	256,661	254,069	248,987	244,007	239,127	229,657	218,174	215,992	220,561	216,150	211,827
維持補修費	23,801	9,301	22,400	22,288	22,733	23,188	13,000	24,125	10,000	10,000	10,000	10,000	10,000	10,000
補助費等	252,323	247,756	235,368	229,517	212,460	209,034	206,785	204,558	198,305	190,162	188,260	185,436	183,581	180,827
繰出金	78,639	88,164	89,927	91,725	93,101	94,498	96,388	97,834	99,790	101,786	103,313	104,863	106,960	109,099
積立金	3,386	3,022	6,100	197,580	3,900	3,900	1,000	1,000	1,000	1,000	1,000	1,000	1,000	1,000
投資出資貸付金	28,553	26,061	6,100	6,100	6,100	6,100	6,100	6,100	6,100	6,100	6,100	6,100	6,100	6,100
普通建設事業費	406,585	864,347	798,525	275,912	211,130	137,477	114,429	118,674	103,807	52,490	34,048	21,801	21,133	11,885
災害復旧事業費	83,187	28,589	20,000	20,000	20,000	20,000	10,000	10,000	10,000	10,000	10,000	10,000	10,000	10,000
歳出合計	2,073,832	2,456,701	2,364,892	2,052,754	1,745,477	1,748,296	1,661,851	1,655,227	1,589,074	1,481,757	1,459,156	1,436,634	1,405,016	1,393,604

阿蘇市財政シミュレーション

〔歳入〕

	平成 13 年度 決算統計	平成 14 年度 決算統計	平成 17 年度	平成 18 年度	平成 19 年度	平成 20 年度	平成 21 年度	平成 22 年度	平成 23 年度	平成 24 年度	平成 25 年度	平成 26 年度
地方税	2,600,289	2,586,637	2,463,248	2,450,930	2,426,419	2,420,351	2,414,299	2,402,226	2,396,220	2,390,227	2,366,323	2,360,406
地方譲与税	246,401	247,879	241,700	241,700	238,600	238,600	234,600	234,600	233,200	232,700	231,600	231,100
利子割交付金	117,975	30,965	21,160	20,900	20,200	20,200	19,150	19,150	18,650	18,600	18,000	18,000
ゴルフ交付金	74,540	76,478	75,200	75,200	75,000	75,000	74,700	74,700	74,500	74,500	74,300	74,300
地方特例交付金	73,991	75,790	70,100	70,050	69,150	69,150	68,600	68,300	67,900	67,570	67,170	66,750
地方消費税交付金	283,812	246,782	233,000	233,000	231,350	231,350	230,750	230,700	229,700	229,700	228,650	228,650
自動車取得税交付金	99,714	81,182	76,000	75,300	74,900	74,500	74,000	73,700	73,200	72,500	72,000	71,500
地方交付税	6,351,663	5,818,521	5,291,369	5,116,129	4,971,072	4,880,441	4,865,951	4,829,930	4,858,818	4,852,491	4,810,599	4,743,802
（うち普通交付税）	5,752,087	5,242,139	4,697,971	4,528,665	4,389,483	4,310,484	4,313,093	4,293,658	4,343,997	4,363,412	4,345,974	4,302,409
（うち特別交付税）	599,576	576,382	593,398	587,464	581,589	569,957	552,858	536,272	514,821	489,079	464,625	441,393
交通安全対策交付金	6,403	6,209	5,900	5,780	5,730	5,700	5,700	5,570	5,540	5,520	5,400	5,400
分担金負担金	220,855	223,370	138,623	138,623	137,235	137,235	135,861	135,861	134,501	134,501	133,154	133,154
使用料手数料	333,975	327,182	323,910	323,910	320,670	320,670	317,463	317,463	314,288	314,288	311,145	311,145
国庫支出金	920,734	951,424	804,599	880,027	659,488	672,677	679,469	697,230	693,284	706,920	725,056	741,908
県支出金	1,124,983	1,150,340	1,352,034	1,275,819	1,154,491	1,039,041	987,088	977,217	957,672	938,518	919,747	910,549
財産収入	59,179	61,074	60,000	60,000	60,000	60,000	60,000	60,000	50,000	50,000	50,000	50,000
寄附金	8,810	4,112	1,000	1,000	1,000	1,000	1,000	1,000	1,000	1,000	1,000	1,000
繰入金	260,408	536,416	0	0	0	0	0	20,000	130,000	220,000	280,000	420,000
繰越金	732,623	614,329	0	0	0	0	0	0	0	0	0	0
諸収入	359,618	316,649	390,925	310,087	306,985	303,914	300,873	297,863	294,883	291,932	289,011	286,119
地方債	1,305,100	1,895,381	2,200,000	2,900,000	3,200,000	2,800,000	2,500,000	1,900,000	1,650,000	1,550,000	1,450,000	1,300,000
歳入合計	15,181,073	15,250,720	13,748,768	14,178,455	13,952,290	13,349,829	12,969,504	12,345,510	12,183,356	12,150,967	12,033,155	11,953,783

【歳 出】

	平成 13 年度 決算統計	平成 14 年度 決算統計	平成 17 年度	平成 18 年度	平成 19 年度	平成 20 年度	平成 21 年度	平成 22 年度	平成 23 年度	平成 24 年度	平成 25 年度	平成 26 年度
人 件 費	3,410,140	3,154,432	3,133,790	3,143,323	3,112,591	2,958,991	2,877,783	2,775,639	2,648,431	2,601,906	2,506,332	2,481,544
(うち議員報酬・4役報酬)	272,449	272,449	224,449	224,449	150,000	150,000	150,000	150,000	150,000	160,000	160,000	160,000
(うち職員給)	2,134,744	2,021,865	2,001,223	2,010,753	1,980,021	1,826,421	1,745,213	1,643,069	1,515,861	1,469,336	1,373,762	1,348,974
扶 助 費	806,219	863,772	1,122,903	1,145,361	1,168,268	1,191,633	1,215,465	1,239,774	1,264,569	1,289,860	1,315,657	1,341,970
公 債 費	2,020,917	2,109,160	1,823,212	1,813,409	1,742,825	1,632,519	1,682,853	1,852,222	2,066,345	2,320,427	2,377,443	2,358,846
義務的経費計	6,237,276	6,127,364	6,079,905	6,102,093	6,023,684	5,783,143	5,776,101	5,867,635	5,979,345	6,212,193	6,199,432	6,182,360
物 件 費	1,690,297	1,650,548	1,570,880	1,531,608	1,485,659	1,455,945	1,426,826	1,398,289	1,363,331	1,329,247	1,296,015	1,263,614
維持補修費	79,175	58,458	60,000	63,000	66,150	69,400	72,800	76,400	80,000	82,000	84,400	86,900
補助費等	2,135,158	2,192,951	1,779,698	1,779,698	1,779,698	1,779,698	1,779,698	1,744,104	1,709,221	1,675,036	1,641,535	1,608,704
繰 出 金	1,153,896	1,257,498	1,317,591	1,343,942	1,370,820	1,398,236	1,426,200	1,454,724	1,483,818	1,513,494	1,543,763	1,574,638
積 立 金	251,988	31,179	550,000	340,000	220,000	250,000	20,000	0	0	0	0	0
投資出資貸付金	153,288	128,183	71,700	61,100	27,100	22,100	22,100	22,100	22,100	22,100	22,100	22,100
普通建設事業費	2,327,874	2,926,430	2,268,994	2,907,014	2,929,179	2,561,307	2,415,779	1,752,258	1,515,541	1,286,897	1,215,910	1,185,467
災害復旧事業費	537,792	204,958	50,000	50,000	50,000	30,000	30,000	30,000	30,000	30,000	30,000	30,000
歳出合計	14,566,744	14,577,569	13,748,768	14,178,455	13,952,290	13,349,829	12,969,504	12,345,510	12,183,356	12,150,967	12,033,155	11,953,783